

KROKI DO EKSPORTU OFERT:

1. Biuro pośrednictwa zakłada konto klienta/użytkownika (firma) na serwisie www.najlepszedzialki.pl

<https://www.najlepszedzialki.pl/PL-H15/moje-konto.html>



2. Przy rejestracji konieczne jest zaznaczenie „Zakładam jako firma” i wypełnienie danych firmy

MOJE KONTO

Logowanie

ADRES EMAIL: *

HASŁO: *

POWTÓRZ HASŁO: *

Hasło musi posiadać minimum 8 znaków, 2 małe litery, 1 dużą literę i 2 cyfry.

Zakładam konto jako firma (np. biuro nieruchomości)

Dane firmy

NIP:

NAZWA FIRMY:

https://www.najlepszedzialki.pl/PL-H15/moje-konto/Register.html?usr_login_rd=SaHR0cHM6Ly93d3cubmFqbGVvc3plZHppYWxraS5wbC9jbXNjZ-HdIYi5waHAvUEwtSDE1L21vamUta29udG8uaHRtbA%3D%3D

3. Po założeniu konta firma/biuro pośrednictwa otrzymuje wiadomość e-mail z linkiem potwierdzającym rejestrację, który należy kliknąć.

Przykładowa treść wiadomości:

Rejestracja konta

Witaj **Paweł Moniuszko**

Dziękujemy za rejestrację w serwisie najlepszedzialki.pl (<https://www.najlepszedzialki.pl>).

Czas rejestracji: **2024-06-20 09:48:51**
Login: **ofertydzialek123@wp.pl**
Hasło: *********
E-mail: **ofertydzialek123@wp.pl**
IP: **109.243.3.23**

Aby potwierdzić rejestrację kliknij na poniższy link:

https://www.najlepszedzialki.pl/PL-H15/ moje-konto/ActivateAccount.html? aua3raticket=Sb2ZlcnR5ZHppYWxlazEyM0B3cC5wbDtvZmVydHlkemlhbGVrMTIzQHdwLnBsOzE4Mq%3D%3D&usr_login_rd=SaHR0cHM6Ly93d3cubmFqbGVvc3plZHppYWxraS5wbC9jbXNjZhdYi5waHAUUEwtSDE1L21vamUta29udG8uaHRtbA==

--

Więcej: <https://www.najlepszedzialki.pl>

Aby się zalogować podaj Login oraz Hasło.

Jeżeli otrzymałeś ten e-mail przez pomyłkę możesz skontaktować się z administratorem serwisu najlepszedzialki.pl pisząc na e-mail: info@najlepszedzialki.pl

4. Następnie na swoim koncie użytkownik klika w zakładkę „IMPORT OFERT”

MOJE OFERTY

☆ MOJE OFERTY 👤 MOJE DANE 🏢 LOGO FIRMY 🏠 PŁATNOŚĆ 🔄 **IMPORT OFERT** 🚪 WYLOGUJ

wyberz województwo ▼ Nr działki lub miasto SZUKAJ 🔍

5. W zakładce „IMPORT OFERT” wybiera format do eksportu (w zależności od używanego programu – Locumnet online, Asari, Mediarent lub Agencja5000 lub inny), zaznacza zgodę i klika „WYŚLIJ”

Zostaje wtedy do nas wysłana prośba o założenie konta FTP

MOJE OFERTY

☆ MOJE OFERTY 👤 MOJE DANE 🏢 LOGO FIRMY 💰 PŁATNOŚCI 📄 IMPORT OFERT 🔒 WYLOGUJ

Lista dostępnych programów dla Biur Nieruchomości z których można importować oferty:

- LocumNet - format Gratka
Dla prawidłowego wyświetlania oferty zalecamy uzupełnienie w programie pola „identyfikator działki” lub wpisanie identyfikatora działki w treści ogłoszenia.
- Agencja5000, Asari, Esti, Galactica, MediaRent - format OfertyNET
Dla prawidłowego wyświetlania oferty zalecamy wpisanie identyfikatora działki w treści ogłoszenia.

Niniejszym potwierdzam zapoznanie się z [regulaminem serwisu](#) oraz wyrażam zgodę na import i publikację oferty na portalu najlepszedzialki.pl

WYŚLIJ

6. Po założeniu przez nas konta FTP biuro pośrednictwa otrzymuje powiadomienie e-mail o pojawieniu się loginu i hasła w zakładce „IMPORT OFERT”



 najlepszedzialki.pl

Witaj!

Twoje konto dostępne FTP do expotru ofert zostało założone. Nazwa Twojego konta to:
Oferty Działek 123 - OFERTY.NET

Dane do Twojego konta FTP (login i hasło) są do pobrania po zalogowaniu się do naszego serwisu – najlepszedzialki.pl – zakładka IMPORT OFERT. Przydzielone przez nas dane konta FTP (login i hasło) należy wykorzystać do konfiguracji w programie do eksportu ofert.






Pamiętaj! Aby oferta była pełnowartościowa, a klienci mieli możliwość korzystania ze wszystkich narzędzi serwisu zalecamy wypełnienie pola identyfikator działki (program LocumNet Online) lub wpisanie identyfikatora działki w treści ogłoszenia (pozostałe programy).

Szczegóły DARMOWEGO procesu eksportu ofert do najlepszedzialki.pl znajdziesz w instrukcjach na tej stronie: [Zobacz instrukcje](#)

W razie ewentualnych problemów i pytań w kwestii eksportów, prosimy o maila zwrotnego z prośbą o kontakt i podaniem numeru telefonu na kontakt@najlepszedzialki.pl. Skontaktujemy się z Państwem w celu udzielenia wyjaśnień.

Dziękujemy i życzymy miłego dnia!

7. W zakładce „IMPORT OFERT” znajdują się dane konfiguracyjne (adres serwera, nazwę użytkownika/login oraz hasło).

 MOJE OFERTY  MOJE DANE  LOGO FIRMY  PŁATNOŚCI  **IMPORT OFERT**

Adres serwera ftp:

Użytkownik/Login:

Hasło:

najlepszedzialki.pl
ftp182@najlepszedzialki.pl
U-wG]g-TIG9[1+^c

Format:

Agencja5000, Asari, Esti, Galactica,
MediaRent - format OfertyNET

8. Powyższe login i hasło użytkownik wpisuje JEDNORAZOWO w swoim programie do eksportu ofert (np. Locumnet online, Asari, MediaRent, Agencja5000, itd.) podczas JEDNORAZOWEJ konfiguracji nowego portalu. Zapisuje dane i wykonuje eksport do www.najlepszedzialki.pl